

# Duplo.

**Sistema de autofrenteo modular y convertible para una óptima gestión del lineal**



**om**  
OM RETAIL



OM Retail es una marca que trabaja **soluciones personalizadas** de Retail Merchandising **para tu tienda** consiguiendo impulsar tus ventas.

## ¿Quieres conseguir una Perfect Store?

OM Retail es una marca que te aportará muchos beneficios a través de su multitud de soluciones y con la que conseguirás todos los objetivos que te propongamos.



Crear puntos atractivos.



Segmentar tu mix de producto.



Aumentar la venta por impulso.



Reinventar un espacio permanente.

## ¿Por qué OM Retail es diferente a todos los demás?

### Claves de la compañía:

- ✓ Equipo propio de innovación & diseño.
- ✓ **3 sedes:** Madrid, Zaragoza, México.
- ✓ Equipo comercial internacional.
- ✓ Equipo propio de sostenibilidad
- ✓ Calidad Certificada por los más exigentes estándares.

### Algunos datos clave:

- ✓ **+300** registros de diseño.
- ✓ **+40** años acompañando a la gran distribución.
- ✓ **+80** países.
- ✓ **+20** distribuidores y agentes en el mundo.

# Duplo.



# Duplo.



El primer empujador automático modular y convertible, dos en uno.



DUPLO de OM Retail es una ingeniosa solución de autofrenteo a través de un empujador automático que puede adaptarse tanto a **barra de fuerza como a balda**, un sistema con doble posibilidad para reconvertirse con dos sencillos pasos.

**Crea una exposición impactante** favoreciendo la imagen de tu establecimiento y lleva la experiencia de compra en tienda a su máxima expresión.

Un sistema que asegura un **lineal atractivo y frenteado** todo el tiempo, a la vez que ahorra tiempo en su mantenimiento.



## 3 CLAVES DE Duplo.

### 1. Modular

Ofrece multitud de posibilidades de configuración adaptados a cada formato de tienda, sector y variedad de producto.

### 2. Ajustable

Permite adaptar la anchura, evitar espacios entre productos y adaptarse al mix de producto necesario.

### 3. Convertible

Piezas desmontables para reconvertir el sistema y adaptarlo a la situación del momento.

## Ventajas que tiene Duplo. versus otros sistemas similares:

### MÁXIMO PARTIDO BAJO CUALQUIER REQUERIMIENTO

Se adapta al tamaño y requerimientos del lineal, tanto en seco como en frío, y permite maximizar la disposición de los artículos de cualquier tamaño incluso voluminoso, sacándole el mejor partido en términos de orden y visibilidad.

### INVERSIÓN RENTABLE Y SOSTENIBLE

Tú decides qué quieres en cada momento. Adáptalo a cada situación con una sola inversión: cambio de planograma, promoción o reforma. Reutiliza el sistema base añadiéndole una pieza y renueva tu lineal aprovechando la inversión ya realizada siendo más sostenible.

### MAYOR CARGA DE PRODUCTO

El sistema colocado a barra de fuerza se coloca sobre la misma barra aprovechando el espacio hasta el fondo del mueble, lo que permite optimizar la cantidad de producto expuesto.

## ¿Cómo elegir la solución idónea?

- ¿Qué categorías necesitas trabajar?
- ¿Cuentas con sistema de barra de fuerza o quieres trabajar sobre balda?
- ¿Qué volumen y peso tienen los productos?
- ¿Qué tipo de packaging se va a exponer?
- ¿De cuánto espacio dispones?

Estas son algunas de las preguntas que debes plantearte. **Nuestro equipo de asesores podrá recomendarte la mejor opción y combinación para sacar el máximo partido a tu tienda.** Escoge el modelo que mejor se adapte a tu surtido y exposición.

Estas son todas las posibilidades que te ofrecemos:

### Empujador sobre barra de fuerza



LONGITUDES	SEPARADORES	FRONTALES	EMPUJADORES	FUERZA MUELLES
L395	Varilla L495 h75 Varilla Pizza L495 Chapa L495 h75 Chapa L495 h110	Abatible h50 Inclinado h55 Recto h75 Recto h90 Dedo h130-60	Inclinado h125 Recto h125 Inclinado Pizza h180	12N 16N 20N 2x12N 2x16N 2x20N
L495	Varilla L395 h75 Varilla Pizza L395 Chapa L395 h75 Chapa L395 h110			
L595	Chapa L595 h75 Chapa L595 h110			

### Empujador sobre balda



LONGITUDES	SEPARADORES	FRONTALES	EMPUJADORES	FUERZA MUELLES
L295	Chapa L295 h110	Abatible h50 Inclinado h55 Recto h75 Recto h90 Dedo h130-60	Inclinado h125 Recto h125 Inclinado Pizza h180	12N 16N 20N 2x12N 2x16N 2x20N
L395	Varilla L395 h75 Varilla Pizza L395 Chapa L395 h75 Chapa L395 h110			
L495	Varilla L495 h75 Varilla Pizza L495 Chapa L495 h75 Chapa L495 h110			
L595	Chapa L595 h75 Chapa L595 h110			

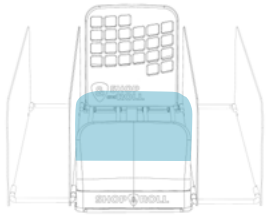
### Empujador modelo "S" sobrebalda



LONGITUDES	SEPARADORES	FRONTALES	EMPUJADORES	FUERZA MUELLES
L295	Chapa L295 h50	Inclinado h35	Inclinado h125	2x12N 2x16N 2x20N
L395	Chapa L395 h50 Varilla L395 h50			
L495	Chapa L495 h50 Chapa L495 h110 Varilla L495 h50			

# Descomposición componentes


## Frontales Barra / Balda



Abatible h50



Inclinado h55



Recto h75



Recto h90




Dedo h130-60

## Frontales "S" Balda



Inclinado h35

## Empujadores Barra / Balda



Inclinado h125



Recto h125

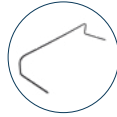
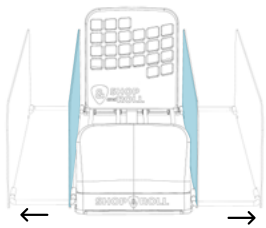


Inclinado Pizza h180



Inclinado h125

## Separadores Barra / Balda



Varilla h75



Varilla Pizza



Chapa h75



Chapa h110

## Separadores "S" Balda



Chapa h50

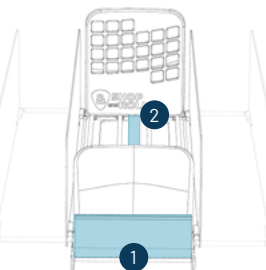


Chapa h110



Varilla h50

## Portaetiquetas y muelles



Portaetiquetas




Muelles

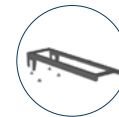
## Accesorios




Barra de fuerza



Rail para balda



Base + tornillos



Clips fijación a varilla congelador

\*Las alturas indicadas en estos componentes hacen referencia a la altura "útil".  
Patent pending.



### Asesoramiento personalizado

Nuestro equipo de expertos te ayudará a encontrar la combinación ideal para tu exposición.



## Beneficios de instalar Duplo.



Categoría visible y ordenada en todo momento.



Espacio optimizado sacando el máximo partido a la exposición y mejorando la rentabilidad por metro cuadrado.



Ahorra costes en cambios de planograma rápidos convirtiendo y adaptando el sistema con pequeños cambios sin tener que volver a invertir en todo el sistema de nuevo.



Reduce las mermas, asegurando la conservación y respetando los ciclos de caducidad.



Mejora la experiencia de compra y fidelización.



Mejora la imagen de enseña gracias al orden y limpieza que transmite.

# Instalación en tienda

## Sobre barra de fuerza



## Sobre balda



## Transforma tu solución de forma simple

Porque en esta vida las cosas a veces no son para siempre,  
cambia tu lineal y renuévalo cuando tú decidas.  
Puedes hacerlo con un simple giro de rosca y en pocos pasos.

### De balda a barra de fuerza

1. Solicitar el accesorio base + tornillos.
2. Girar la pieza y atornillarla en la posición indicada.



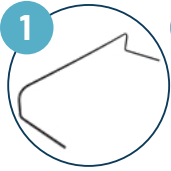
### De barra de fuerza a balda

1. Retirar los tornillos.
2. Quitar la base.

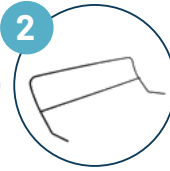


Si en algún momento cambias de surtido o quieres simplemente cambiar la disposición de los productos puedes consultarnos y te asesoraremos para que puedas reaprovechar al máximo de los modelos con los que ya cuentas y complementándolo con el accesorio para transformar el modelo.


## Separadores Barra de fuerza/Balda




Varilla  
h75



Varilla Pizza



Chapa  
h75




Chapa  
h110

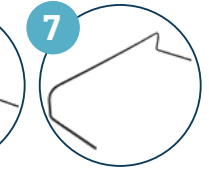
## Separadores "S" Balda



Chapa  
h50




Chapa  
h110




Varilla  
h50


## Frontales Barra de fuerza/Balda




Abatible  
h50



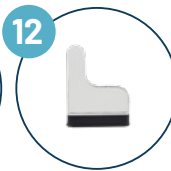
Inclinado  
h55



Recto  
h75



Recto  
h90



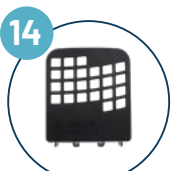
Dedo  
h130-60

## Frontales "S" Balda




Inclinado  
h35

## Empujadores Barra de fuerza/Balda



Inclinado  
h125



Recto  
h125



Inclinado Pizza  
h180

## Empujadores "S" Balda



Inclinado  
h125

## Portaetiqueta y muelle



Porta-etiquetas  
papel h39

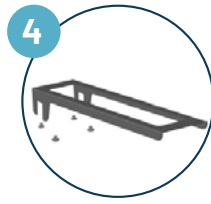



Muelle de fuerza

MODELO	CÓDIGO	LONGI- TUD	SEPARADOR	FRONTAL	EMPUJADOR	FUERZA	U
<b>Duplo sobre balda</b>	SAF00130-00295	295 mm	4 Chapa h110 L295	9 Inclinado h55	14 Inclinado h125	16N	8 u.
	SAF00140-00395	395 mm	4 Chapa h110 L395	9 Inclinado h55	14 Inclinado h125	2x16N	8 u.
	SAF00150-00395	395 mm	4 Chapa h110 L395	10 Recto h75	15 Recto h125	20N	8 u.
	SAF00190-00395	395 mm	4 Chapa h110 L395	8 Abatible Recto h50	15 Recto h125	2x16N	8 u.
	SAF00350-00395	395 mm	1 Varilla h75 L395	11 Recto h90	15 Recto h125	2x16N	8 u.
	SAF00360-00395	395 mm	1 Varilla h75 L395	12 Dedo h130-60 mm	15 Recto h125	2x16N	8 u.
	SAF00400-00395	395 mm	1 Varilla h75 L395	8 Abatible Recto h50	15 Recto h125	2x16N	8 u.
	SAF00180-00495	495 mm	4 Chapa h110 L495	10 Recto h75	15 Recto h125	20N	8 u.
	SAF00200-00495	495 mm	4 Chapa h110 L495	9 Inclinado h55	14 Inclinado h125	2x16N	8 u.
	SAF00210-00495	495 mm	4 Chapa h110 L495	10 Recto h75	15 Recto h125	2x16N	8 u.
	SAF00230-00495	495 mm	4 Chapa h110 L495	8 Abatible Recto h50	15 Recto h125	2x16N	8 u.
	SAF00370-00495	495 mm	1 Varilla h75 L495	11 Recto h90	15 Recto h125	2x16N	8 u.
	SAF00380-00495	495 mm	1 Varilla h75 L495	12 Dedo h130-60 mm	15 Recto h125	2x16N	8 u.
	SAF00390-00495	495 mm	1 Varilla h75 L495	8 Abatible Recto h50	15 Recto h125	2x16N	8 u.
	SAF00220-00595	595 mm	4 Chapa h110 L595	10 Recto h75	15 Recto h125	20N	8 u.
	SAF00240-00595	595 mm	4 Chapa h110 L595	10 Recto h75	15 Recto h125	2x20N	8 u.
	SAF00250-00595	595 mm	4 Chapa h110 L595	9 Inclinado h55	14 Inclinado h125	2x16N	8 u.
	<b>Duplo sobre barra de fuerza</b>	SAF00320-00295	295 mm	2 Pizza L295	12 Dedo h130-60 mm	16 Pizza Incluido h180	2x20N
SAF00330-00295		295 mm	1 Varilla h75 L295	11 Recto h90	15 Recto h125	2x16N	6 u.
SAF00340-00295		295 mm	4 Chapa h110 L295	12 Dedo h130-60 mm	15 Recto h125	16N	6 u.
SAF00010-00395		395 mm	1 Varilla h75 L395	11 Recto h90	15 Recto h125	2x16N	8 u.
SAF00020-00395		395 mm	1 Varilla h75 L395	12 Dedo h130-60 mm	15 Recto h125	2x16N	8 u.
SAF00030-00395		395 mm	2 Pizza L395	12 Dedo h130-60 mm	16 Pizza Incluido h180	2x20N	8 u.
SAF00040-00395		395 mm	3 Chapa h75 L395	12 Dedo h130-60 mm	15 Recto h125	16N	8 u.
SAF00160-00395		395 mm	1 Varilla h75 L395	8 Abatible Recto h50	15 Recto h125	2x16N	6 u.
SAF00050-00495		495 mm	1 Varilla h75 L495	11 Recto h90	15 Recto h125	2x16N	6 u.
SAF00060-00495		495 mm	1 Varilla h75 L495	12 Dedo h130-60 mm	15 Recto h125	2x16N	6 u.
SAF00070-00495		495 mm	2 Pizza L495	12 Dedo h130-60 mm	16 Pizza Incluido h180	2x20N	5 u.
SAF00080-00495		495 mm	3 Chapa h75 L495	12 Dedo h130-60 mm	15 Recto h125	20N	6 u.
SAF00090-00495		495 mm	3 Chapa h75 L495	11 Recto h90	15 Recto h125	20N	6 u.
SAF00100-00495		495 mm	1 Varilla h75 L495	12 Dedo h130-60 mm	15 Recto h125	20N	6 u.
SAF00110-00495		495 mm	1 Varilla h75 L495	8 Abatible Recto h50	15 Recto h125	2x16N	6 u.
SAF00120-00595		595 mm	3 Chapa h75 L595	11 Recto h90	15 Recto h125	2x20N	6 u.
SAF00470-00595		595 mm	1 Varilla h75 L595	11 Recto h90	15 Recto h125	2x20N	6 u.
SAF00480-00595		595 mm	4 Chapa h110 L595	11 Recto h90	15 Recto h125	2x20N	6 u.
<b>Duplo "S" sobre balda chocolate</b>	SAF00260-00295	295 mm	5 Chapa h50 Ch L295	13 Inclinado h35 Choco	17 Inclinado h125 Choco	2x12N	14 u.
	SAF00270-00395	395 mm	5 Chapa h50 Ch L395	13 Inclinado h35 Choco	17 Inclinado h125 Choco	2x16N	14 u.
	SAF00300-00395	395 mm	7 Varilla h50 Ch L395	13 Inclinado h35 Choco	17 Inclinado h125 Choco	2x16N	14 u.
	SAF00280-00495	495 mm	5 Chapa h50 Ch L495	13 Inclinado h35 Choco	17 Inclinado h125 Choco	2x16N	14 u.
	SAF00290-00495	495 mm	6 Chapa h110 Ch L495	13 Inclinado h35 Choco	17 Inclinado h125 Choco	2x20N	14 u.
	SAF00310-00495	495 mm	7 Varilla h50 Ch L495	13 Inclinado h35 Choco	17 Inclinado h125 Choco	2x16N	14 u.

# 02

## Escoge los accesorios necesarios



MODELO	CÓDIGO	DESCRIPCIÓN
<b>Barra de fuerza</b>	S0300070	Barra de fuerza 1250mm
	S0300400	Barra de fuerza 930mm
	S0300440	Barra de fuerza 770mm
<b>Raíl delantero para balda</b>	SBA01465-01330	Raíl Imantado (18mm+18mm) Autofrenteo L1330mm
	SBA01465-01240	Raíl Imantado (18mm+18mm) Autofrenteo L1240mm
	SBA01465-00990	Raíl Imantado (18mm+18mm) Autofrenteo L990mm
	SBA01465-00610	Raíl Imantado (18mm+18mm) Autofrenteo L610mm
	SBA01475-01330	Raíl Adhesivado (12mm+12mm) Autofrenteo L1330mm
	SBA01475-01240	Raíl Adhesivado (12mm+12mm) Autofrenteo L1240mm
	SBA01475-00990	Raíl Adhesivado (12mm+12mm) Autofrenteo L990mm
	SBA01475-00610	Raíl Adhesivado (12mm+12mm) Autofrenteo L610mm
	SBA01565-01330	Raíl Imán+Adhesivo (18mm+18mm) Autofrenteo L1330mm
	SBA01565-01240	Raíl Imán+Adhesivo (18mm+18mm) Autofrenteo L1240mm
	SBA01565-00990	Raíl Imán+Adhesivo (18mm+18mm) Autofrenteo L990mm
	SBA01565-00610	Raíl Imán+Adhesivo (18mm+18mm) Autofrenteo L610mm
<b>Etiquetero</b>	SAF00040-00395	Porta-etiquetas papel h39mm
	SAF00410-00295	Kit Conversión Balda-Barra L295mm
<b>Kit de conversión</b>	SAF00420-00395	Kit Conversión Balda-Barra L395mm
	SAF00430-00495	Kit Conversión Balda-Barra L495mm
	SAF00170-00595	Kit Conversión Balda-Barra L595mm





[www.omretail.com](http://www.omretail.com)